

ALE-HOP

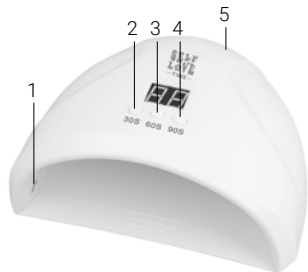


User manual | Manual de usuario
Manual do usuário | Mode d'emploi
Benutzerhandbuch | Manuale d'uso
Priručnik s uputama | للتحويل بين الأوضاع

LED NAIL DRYER

PRODUCT SPECIFICATIONS

- Power 36W
- Voltage 5V
- Input: DC 12V - 1,5A
- 30s – 60s – 90s timer
- USB power supply cable
- 12 LED/UV lights



1. Infrared induction
2. 30sec timer setting
3. 60sec timer setting
4. 90sec timer setting
5. USB connection

FIRST STEPS:

Connect one side of the cable to the UV lamp and the other to a power source. Put the hands into the lamp to start it. Set the timer on 30, 60 or 90 seconds by pushing timer setting button.

CAUTION:

Please keep this product from water or heat sources. Store in a dry place. Unplug from power source at the end of use. Please don't use longer than 30 min.

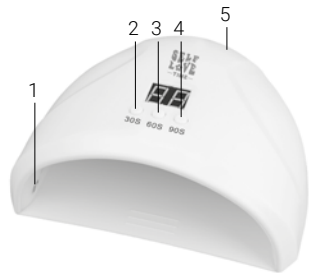
BOX CONTENT:

- 1x LED LAMP
- 1x POWER CABLE
- 1x INSTRUCTION MANUAL

SECADOR DE UÑAS LED

ESPECIFICACIONES DEL PRODUCTO

- Potencia 36 W
- Voltaje 5 V
- Entrada: DC 12V - 1,5A
- Temporizador 30s – 60s – 90s
- Cable de suministro eléctrico USB
- 12 Luces LED/UV



1. Inducción infrarroja
2. Configuración del temporizador de 30 seg.
3. Configuración del temporizador de 60 seg.
4. Configuración del temporizador de 90 seg.
5. Conexión USB

PRIMEROS PASOS:

Conecte un lado del cable a la lámpara UV y el otro al suministro eléctrico. Coloque las manos en la lámpara para iniciarla. Fije el temporizador en 30, 60 o 90 segundos pulsando el botón de configuración del temporizador.

PRECAUCIÓN:

Por favor, mantenga este producto lejos del agua y de fuentes de calor. Guárdelo en un sitio seco. Desenchúfelo de la fuente de alimentación al terminar de usarlo. Por favor, no lo use durante más de 30 min.

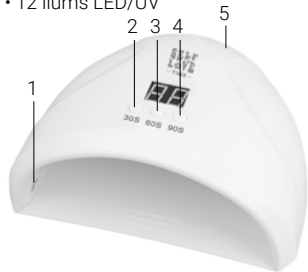
CONTENIDO DE LA CAJA:

- 1x LÁMPARA LED
- 1x CABLE DE ALIMENTACIÓN
- 1x MANUAL DE INSTRUCCIONES

ASSECADOR D'UNGLES LED

ESPECIFICACIONS DEL PRODUCTE

- Potència: 36 W
- Voltatge: 5 V
- Entrada: DC 12 V - 1,5 A
- Temporitzador de 30 s – 60 s – 90 s
- Cable d'alimentació USB
- 12 llums LED/UV



1. Inducció infraroja
2. Configuració de temporitzador de 30 segons
3. Configuració de temporitzador de 60 segons
4. Configuració de temporitzador de 90 segons
5. Connexió USB

PRIMERS PASSOS:

Connecteu un costat del cable a la làmpada UV i l'altre a una font d'alimentació. Poseu les mans a la làmpada per engegar-la. Configureu el temporitzador a 30, 60 o 90 segons prement el botó de configuració del temporitzador.

ATENCIÓ:

Si us plau, manteniu aquest producte lluny fora de l'aigua o fonts de calor. Emmagatzemar en un lloc sec. Desconnecteu la font d'alimentació al final de l'ús. No utilitzeu més de 30 minuts.

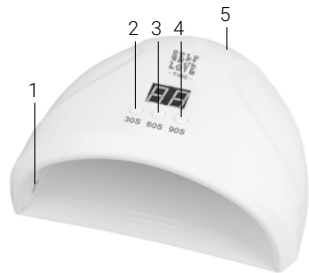
CONTINGUT DE LA CAIXA:

- 1x LÀMPADA LED
- 1x CABLE D'ALIMENTACIÓ
- 1x MANUAL D'INSTRUCCIONS

SECADOR DE UNHAS LED

ESPECIFICAÇÕES DO PRODUTO

- Potência 36W
- Voltagem 5V
- Entrada: DC 12V – 1,5A
- Temporizador 30s – 60s – 90s
- Cabo de alimentação USB
- 12 luzes LED/UV



1. Indução de infravermelhos
2. Definição do temporizador de 30 seg.
3. Definição do temporizador de 60 segundos
4. Definição do temporizador 90sec
5. Ligação USB

PRIMEIROS PASSOS:

Ligue um lado do cabo à lâmpada UV e o outro a uma fonte de energia. Coloque as mãos na lâmpada para a pôr a funcionar. Regule o temporizador para 30, 60 ou 90 segundos, premindo o botão de ajuste do temporizador.

CUIDADO:

Por favor, mantenha este produto longe das fontes de água ou calor. Guarde em local seco. Desligue da fonte de energia no final da utilização. Por favor, não utilizar por mais de 30 min.

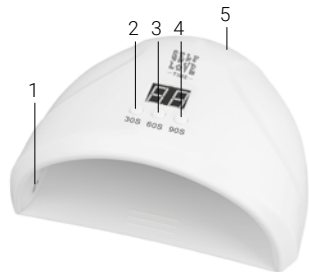
CONTEÚDO DA CAIXA:

- 1x LÂMPADA LED
- 1x CABO DE ALIMENTAÇÃO
- 1x MANUAL DE INSTRUÇÕES

SÉCHOIR À ONGLES À LED

SPÉCIFICATIONS DU PRODUIT

- Alimentation 36 W
- Tension 5 V
- Entrée : DC 12 V - 1,5 A
- Minuteur 30 s – 60 s – 90 s
- Câble d'alimentation USB
- 12 lampes LED/UV



1. Induction infrarouge
2. Réglage minuteur 30 secondes
3. Réglage minuteur 60 secondes
4. Réglage minuteur 90 secondes
5. Connecteur USB

PREMIÈRES ÉTAPES :

Connectez une extrémité du câble à la lampe UV et l'autre à une source d'alimentation. Mettez les mains sous la lampe pour l'allumer. Réglez la minuterie sur 30, 60 ou 90 secondes en appuyant sur le bouton de réglage de la minuterie.

MISE EN GARDE :

Veillez conserver ce produit à l'abri de l'eau et des sources de chaleur. Stockez-le dans un endroit sec. Débranchez-le de la source d'alimentation à la fin de son utilisation. Ne l'utilisez pas plus de 30 minutes.

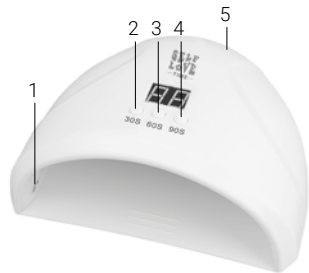
CONTENU DE L'EMBALLAGE:

- 1x LAMPE LED
- 1x CÂBLE D'ALIMENTATION
- 1x MODE D'EMPLOI

LED-NAGELTROCKNER

PRODUKTSPEZIFIKATIONEN

- Leistung 36 W
- Spannung 5 V
- Eingang: DC 12 V - 1,5 A
- 30s – 60s – 90s Timer
- USB-Stromversorgungskabel
- 12 LED/UV-Leuchten



1. Induction infrarouge
2. Réglage minuteur 30 secondes
3. Réglage minuteur 60 secondes
4. Réglage minuteur 90 secondes
5. Connecteur USB

ERSTE SCHRITTE:

Schließen Sie eine Seite des Kabels an die UV-Lampe und die andere Seite an eine Stromquelle an. Halten Sie die Hände in die Lampe, um sie zu starten. Stellen Sie den Timer auf 30, 60 oder 90 Sekunden ein, indem Sie die Timer-Einstelltaste drücken.

VORSICHT:

Bitte halten Sie dieses Produkt von Wasser oder Wärmequellen fern. An einem trockenen Ort aufbewahren. Ziehen Sie nach dem Gebrauch den Stecker aus der Steckdose. Bitte nicht länger als 30 Minuten verwenden.

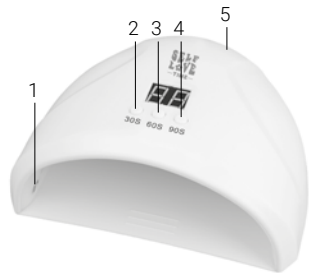
INHALT DER SCHACHTEL:

- 1 x LED-Lampe
- 1 x STROMKABEL
- 1 x BEDIENUNGSANLEITUNG

IT FORNETTO A LED PER UNGHIE

DETTAGLI DEL PRODOTTO

- Alimentazione 36W
- Voltaggio 5V
- Input: DC 12V - 1,5A
- Timer da 30 – 60 – 90 secondi
- Cavo alimentazione USB
- 12 luci LED/UV



1. Induzione infrarossi
2. Timer da 30sec
3. Timer da 60sec
4. Timer da 90sec
5. Connessione USB

PRIMI STEP:

Collegare un'estremità del cavo alla lampada UV e l'altra alla fonte di alimentazione. Inserire una mano nella lampada per avviarla. Impostare il timer su 30, 60 o 90 secondi premendo il pulsante di impostazione del timer.

ATTENZIONE:

Tenere il prodotto lontano da fonti di acqua o di calore. Conservare in un luogo asciutto. Scollegare la spina dalla fonte di alimentazione al termine dell'uso. Non utilizzare per più di 30 minuti.

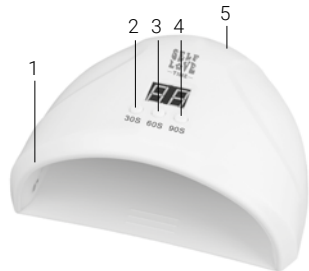
CONTENUTO:

- 1 LAMPADA A LED
- 1 CAVO DI ALIMENTAZIONE
- 1 MANUALE D'ISTRUZIONI

LED LAMPA ZA SUŠENJE NOKTIJU

SPECIFIKACIJE PROIZVODA

- Snaga 36W
- Napon 5V
- Ulaz: DC 12V - 1,5A
- Tajmer od 30s – 60s – 90s
- USB kabel za napajanje
- 12 LED/UV svjetala



1. Infracrveno pokretanje
2. Postavka tajmera od 30 sekundi
3. Postavka tajmera od 60 sekundi
4. Postavka tajmera od 90 sekundi
5. USB priključak

PRVI KORACI:

Spojite jedan kraj kabela na UV lampu, a drugi na izvor napajanja. Stavite ruke u lampu da biste je pokrenuli. Pritisnite tipku za tajmer da biste ga postavili na 30, 60 ili 90 sekundi.

OPREZ:

Držite ovaj proizvod podalje od vode ili izvora topline. Čuvajte ga na suhom mjestu. Nakon upotrebe izvucite utikač iz izvora napajanja. Nemojte koristiti uređaj dulje od 30 minuta.

SADRŽAJ KUTIJE:

- 1x LED LAMPA
- 1x KABEL ZA NAPAJANJE
- 1x KORISNIČKI PRIRUČNIK

مجفف الأظافر بضوء LED

AR

الخطوات الأولى:

وصلي جانب واحد من الكابل بمصباح الأشعة فوق البنفسجية ومصدر القدرة الآخر. ضعي اليدين في المصباح وابدئي تشغيله. ضعي المؤقت على إعداد 30 أو 60 أو 90 ثانية بالضغط على زر إعداد المؤقت.

تحذير:

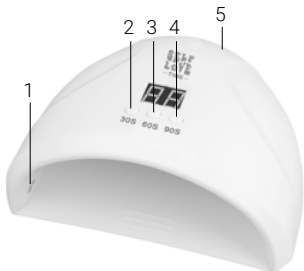
يرجى حفظ المنتج بعيدًا عن الماء ومصادر الحرارة. يحفظ في مكان بارد وجاف. انزعيه من مصدر الكهرباء عند انتهاء الاستخدام. يرجى عدم الاستخدام لمدة تزيد عن 30 دقيقة.

محتويات الصندوق:

- ×1 مصباح LED
- ×1 كابل قدرة
- ×1 كتيب تعليمات

مواصفات المنتج:

- القدرة 36 وات
- الجهد 5 فولت
- الدخل: تيار مستمر 12 فولت - 1.5 أمبير
- مؤقت 30 ثانية - 60 ثانية - 90 ثانية
- كابل مصدر قدرة USB
- 12 إضاءة LED/أشعة فوق بنفسجية



1. حث أشعة تحت حمراء
2. تعيين المؤقت على 30 ثانية
3. تعيين المؤقت على 60 ثانية
4. تعيين المؤقت على 90 ثانية
5. وصلة USB

ALE-HOP



IT Istruzioni: PAP 22, carta.

Importado | Imported | Fabricado por | Manufactured
by **CLAVE DÈNIA, S.A.U.** | A-03740966
Avda. Alacant, 174, Bellreguard. València - Spain
www.ale-hop.org | Made in P.R.C.